

Arculati kézikönyv

Nemzeti Fejlesztési Terv

Magyarország célba ér



■	TARTALOMJEGYZÉK	1
■	NEMZETI FEJLESZTÉSI TERV LOGÓ ÉS SZLOGEN	
▪	1.1 Rendeltetése	2
▪	1.2 Arányrendszer	3
▪	1.3 Színkód	4
■	A/6, A/5, A/4, A/3, A/2 ÁLLÓ SAJTÓHIRDETÉS, PLAKÁT	
▪	2.1 Arányrendszer	5
▪	2.2 (a-c) Headline	6-8
▪	2.3 A kép	9
▪	2.4 (a-d) A brandcsík	10-12
▪	2.5 (a-c) A kenyérszöveg és területe	13-15
▪	2.6 Az állandó elem	16
■	AZ A/4 FEKVŐ SAJÓHIRDETÉS	
▪	3.1 Arányrendszer	17
▪	3.2 A headline	18
▪	3.2 A kép	18
▪	3.4 A brandcsík	18
▪	3.5 A kenyérszöveg és területe	19
▪	3.6 Az állandó elem	20
■	AZ EUROPLAKÁT	
▪	4.1 (a-b) Arányrendszer	21-22
▪	4.2 A headline	23
▪	4.3 A kép	23
▪	4.4 A brandcsík	23
▪	4.5 A kenyérszöveg és területe	24
▪	4.6 Az állandó elem	24
■	AVENIR	
▪	5.1 Arányrendszer	25
▪	5.2 Headline	25
▪	5.3 A kép	25
▪	5.4 A brandcsík	26
▪	5.5 A kenyérszöveg és területe	26
▪	5.6 Az állandó elem	27
■	CSÍKHIRDETÉS	
▪	6.1 Arányrendszer	28
■	LA4 SZÓRÓ	
▪	7.1 a Arányrendszer 6 oldalas szórólap	29
▪	7.1 b Arányrendszer 4 oldalas szórólap	30
■	A A/6, A/5, A/4, A/3, A/2 ÁLLÓ PR HIRDETÉS	
▪	8.1 a Arányrendszer 1 oldalas PR hirdetés	31
▪	8.1 b Arányrendszer 2 oldalas PR hirdetés	32
▪	8.2 A headline	33
▪	8.3 A kép	33
▪	8.4 A brandcsík	34
▪	8.5 A kenyérszöveg	34
▪	8.6 Az állandó elem	34
■	ÁLLÁSHIRDETÉS	
▪	9.1 Arányrendszer	35
▪	9.2 A headline	36
▪	9.3 A logók	36
▪	9.4 A kenyérszöveg	37
■	CITY LIGHT	
▪	10.1 Arányrendszer	38
■	KIADVÁNY CÍMLAP ÉS BELOLDALAK	
▪	11.1 Arányrendszer	39
■	KIADVÁNY CÍMLAP ÉS BELOLDALAK	
▪	12.1 Arányrendszer	40
■	KISARCULAT	
▪	13.1 (a-d) Levélpapír, pályázati fedlap, faxpapír, boríték	41-44
■	HIRDETŐTÁBLÁK	
▪	14.1 Célja	45
▪	14.2 (a-b) Euro-méretű tábla, Avenir-méretű tábla	46-47
■	EMLÉKTÁBLÁK	
▪	15.1	48

■ A LOGÓCSOPORT

Nemzeti Fejlesztési Terv logó+EU logó+Szlogen.

Magyarország célba ér



MI A FELADATA ENNEK A LOGÓCSOPORTNAK?

Az út és természetesen annak célja. Megfogalmazni, hogy úton vagyunk, az Európai Unió tagjaként Magyarország fejlődik, jó irányba halad a cél felé, egy átgondolt terv alapján. A logócsoport kódoltan, mégis mindenki számára egyértelműen ezt fejezi ki.

Erre a nyíl a legalkalmasabb eszköz, ami a Magyar zászló színeiből áll össze és az Európai Unió zászló felé és felfelé mutat, a célra. A bal oldal Magyarország, a jobb oldal az Európai Unió. Hogy hatásában mégis egységes legyen, az Európai Unió csillagainak színe visszaköszön a Nemzeti Fejlesztési Terv feliratban.

■ A LOGÓCSOPORT

Nemzeti Fejlesztési Terv logó+Európai Unió logó+Szlogen

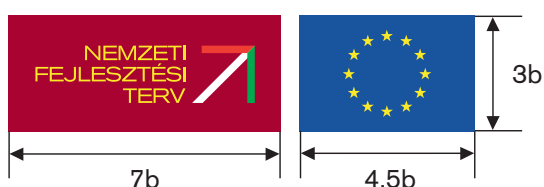
Magyarország célba ér



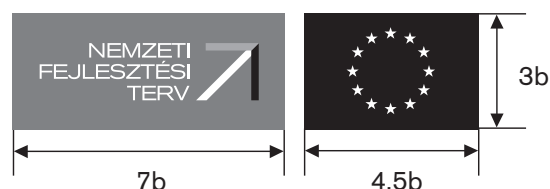
- A Nemzeti Fejlesztési Terv és az Európai Unió embléma (kötelező logócsoport) mellett más logó nem használható, az adott operatív program irányító hatóság emblémája a további fejezetekben bemutatott módon használható.

■ A LOGÓCSOPORT ÉS SZLOGENHASZNÁLAT

Magyarország célba ér



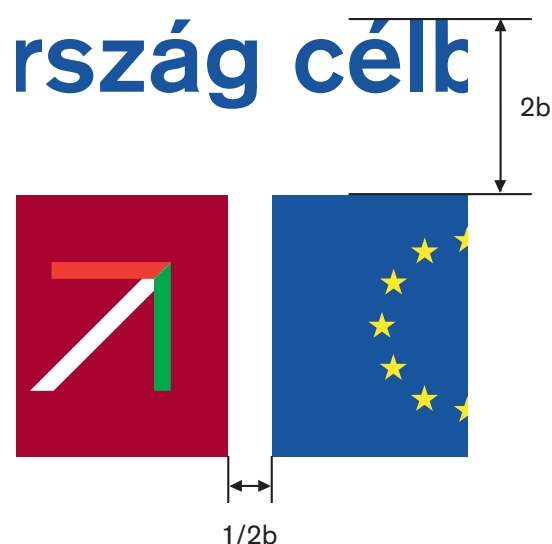
Magyarország célba ér



- Az Európai Unió strukturális alapjaiból finanszírozott programokhoz kapcsolódó általános kommunikációs tevékenységek esetén minden irányító hatóság illetve közreműködő szervezet használja a logócsoportot a szlogennel kiegészítve az egymást erősítő kommunikációs hatás érdekében.

A szlogen – **MAGYARORSZÁG CÉLBA ÉR** – ez a szlogen általánosan használható minden pályázat esetében. A logócsoportot a szlogennel együtt jól látható módon minden nagyobb nyilvánosságot megcélzó kommunikációs felületen javasolt alkalmazni, mint pl.: sajtóhirdetések, fizetett közlemények, sajtónak készített háttéranyagok, PR cikkek, kiadványok, tájékoztató anyagok, promóciós illetve reklámtárgyak, weboldalak, prezentációs anyagok (ppt. slide), kiállításokon és rendezvényeken használt dekoráció, ügyfélszolgálati dekoráció.

Ezen anyagok elkészítési szabályrendszerét mutatják be a következő fejezetek.



■ A LOGÓCSOPORT SZÍNKÓDJÁ

Magyarország célba ér

**KÉK:**

Pantone Reflex blue

NÉGY SZÍNRE BONTÁS ESETÉN:

cyan 95%

magenta 74%

yellow 5%

black 1%

**SÁRGA:**

Pantone Yellow C

NÉGY SZÍNRE BONTÁS ESETÉN:

cyan 2%

magenta 4%

yellow 91%

black 0%

**BORDÓ:**

Pantone 201 C

NÉGY SZÍNRE BONTÁS ESETÉN:

cyan 0%

magenta 100%

yellow 65%

black 35%

**VÖRÖS:**

Pantone 032 C

NÉGY SZÍNRE BONTÁS ESETÉN:

cyan 2%

magenta 91%

yellow 86%

black 0%

**ZÖLD:**

Pantone 355 C

NÉGY SZÍNRE BONTÁS**ESETÉN:**

cyan 92%

magenta 5%

yellow 96%

black 1%

■ A SZLOGEN BETŰTÍPUSA

Bethold Akzidenz Grotesk MEDIUM

A magyar helyesírás szabályainak megfelelően a kezdőbetű mindig nagybetű, majd kisbetűvel folytatódik.

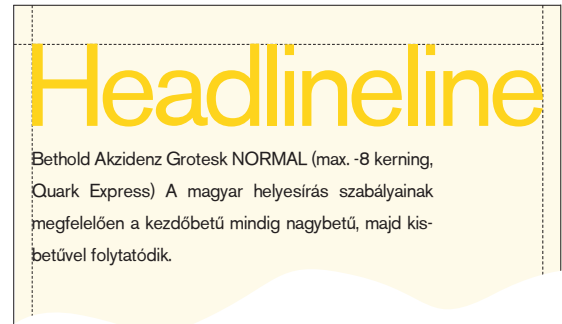
A szlogen végén nincs írásjel.

■ A/6, A/5, A/4, A/3, A/2 álló sajtóhirdetés, plakát



BETŰTÍPUS

Bethold Akzidenz Grotesk NORMAL



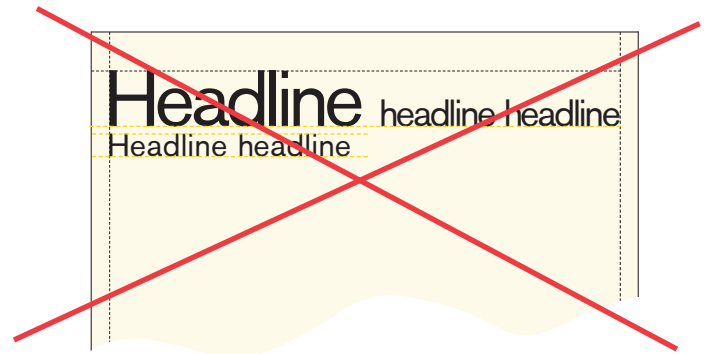

~~Headline~~

A betűtípus a headline-on belül
NEM KEVEREDHET!

BETŰMÉRET

A headline fősorának betűmérete nem lehet kisebb, mint $b/15$ (b = álló A/4 méretű dokumentumnál a hosszabb oldal hossza).

Ha a headline többsoros, a következő sor legkisebb betűmérete a fősor betűméretének $1/3$ -a. Legnagyobb mérete a fősor betűméretének $1/2$ -e.

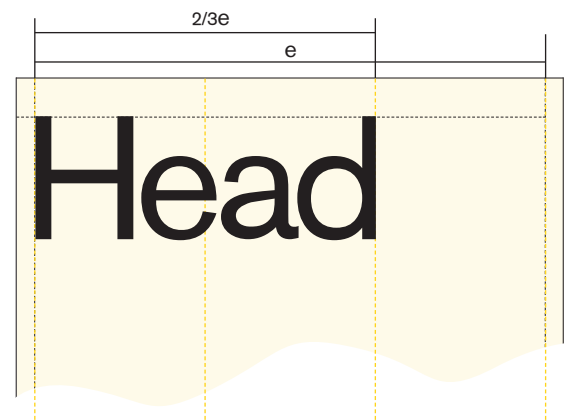


A betűméret egy soron belül NEM KEVEREDHET!

MAXIMÁLIS BETŰMÉRET

Egy- és rövidszavas headline esetén a maximális betűméretet az oldalszélesség határozza meg az ábra szerint.

A szó maximum a tükörméret $2/3$ -ig tarthat.

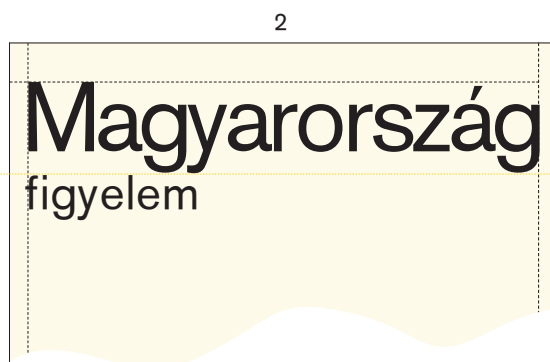
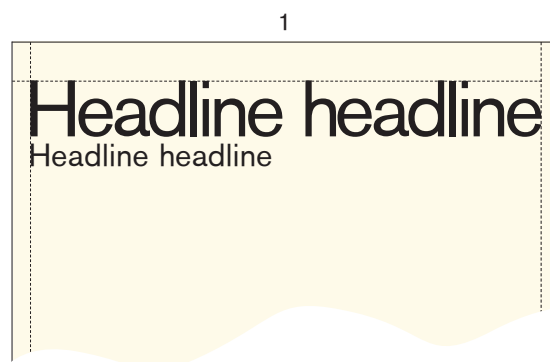


■ SORTÁVOLSÁG

A sortávolságot a lelógó betűszárak határozzák meg ahogy a két szélsőséges példán is látható (1-es és 2-es képek).

Az 1-es esetben nincsenek lelógó betűszárak, tehát a sortávolság minimális: azaz a kisebb sor betűméretével megegyező.

A második esetben vannak lelógó illetve felfelé nyúló betűszárak, tehát a sortávolság maximális: a szarak majdnem összeérnek (legyen köztük 2 pt távolság).



A betűszárak NEM LÓGHATNAK EGYMÁSBA!

■ SORKIZÁRÁS

A headline lehetőség szerint legyen tömbösített (ha a headline hossza engedi), ha ez nem lehetséges akkor balra zárt.



■ A HEADLINE SZÍNE

A headline mindig áttetsző, 70% FEHÉR.

Részletgazdag vagy túl világos háttér esetén a Headline alá el kell helyezni egy a kép színéhez igazodó, áttetsző színátmenetet, ahogy a 2-es és a 4-es ábrán látható.

1



2



3



4




A KÉP KIVÁLASZTÁSA

A kreatívhoz felhasznált kép **MINDIG LEGYEN KIFUTÓ.**

A képből a headline (ezért is áttetsző) a szöveg mennyiségétől függően elfoglal valamennyit, erre ügyeljünk a kép kiválasztáskor. A kép lehet színes, illetve monokróm.

Részletgazdag vagy túl viágos háttér esetén a headline alá el kell helyezni egy a kép színéhez igazodó, áttetsző színátmenetet.



■ A BRANDCSÍK TARTALMA

A logocsoport helyezkedik el, mindig a brandcsík bal oldalán nem nyúlhat át a margón.

■ A BRANDCSÍK MÉRETE

A brandcsík magassága: $d + d/3$.

A brandcsík hossza $3d$.



■ PÉLDA: A BRANDCSÍK

A brandcsík méretét mindig álló A/4-es dokumentum arányaiból származtatjuk.

Ennek az A/4-től eltérő arányú dokumentumoknál lesz jelentősége.




Lorem ipsum dolor sit amet

Aconsetetur sadipscing elitr, sed diam nonumy eirmod tempor invidunt ut labore et dolore magna aliquyam erat, sed diam voluptua. At vero eos et accusam et justo duo dolores et ea rebum. Stet clita kasd gubergren, no sea takimata sanctus est Lorem ipsum dolor sit amet. Lorem ipsum dolor sit amet, consetetur sadipscing elitr, sed diam nonumy eirmod tempor invidunt ut labore et dolore magna aliquyam erat, sed diam voluptua. At vero eos et accusam et justo duo dolores et ea rebum. Stet clita kasd gubergren, no sea takimata sanctus est Lorem ipsum dolor sit amet.

Készült a Nemzeti Fejlesztési Terv X.Y. Operatív Programja keretében.
További információ: www.magyarorszag.hu/tema • infovonal: 06 80 204 514

■ A BRANDCSÍK ÉS A LOGÓCSOPORT ELHELYEZÉSE A KREATÍVON

A brandcsíkot és a logócsportot mindig az alsó szövegterület magasságától függően kell elhelyezni, az alábbi ábrák szerint.



■ A BRANDCSÍK SZÍNE

A brandcsík színe mindig áttetsző, 80% FEHÉR.

Ez elegánsan kiemeli a tartalmát, ugyanakkor egyedi és jól alkalmazható minden háttér előtt.

A szlogen flekkbe kerül, a flekk színe 100 % FEHÉR.

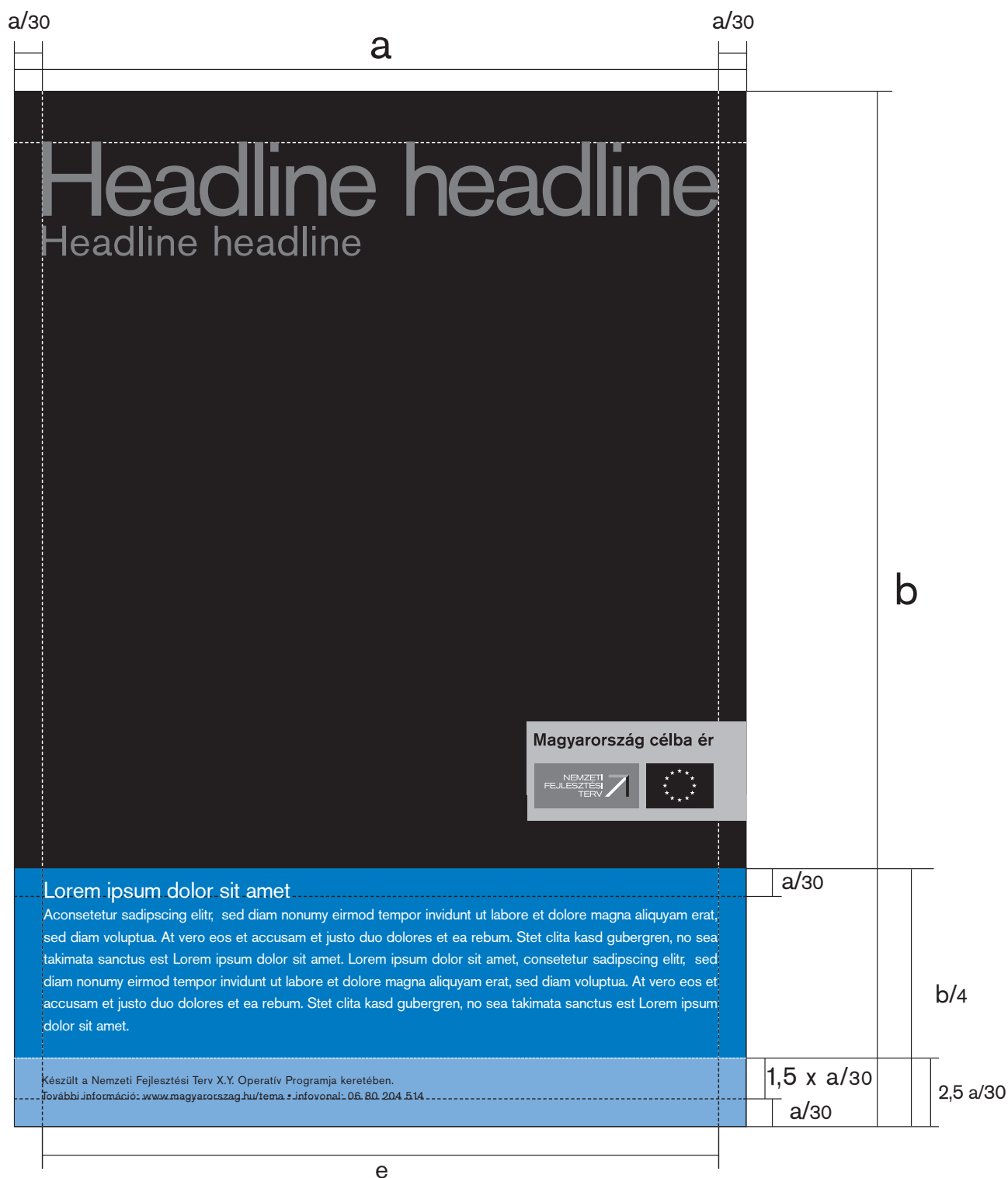
JÓ TANÁCS!

A pontos illesztés érdekében QuarkExpressben, érdemes a felhasznált képből egy 80% FEHÉR-REL letakart külön képet menteni a színes mellett, így könnyebben helyre igazítható.

■ A KENYÉRSZÖVEG

A kenyérszöveg területét az ábra alapján határozzuk meg.

A szöveg fősorának alapvonala a kép aljától minimum $a/30$, az utolsó sor betűinek lelogó szára a lap aljától minimum $2,5 a/30$ távolságra legyen. Ezen a területen belül lesz az állandó információs sor.



■ A KENYÉRSZÖVEG TERÜLETÉNEK MAXIMÁLIS MÉRETE

A kenyérszöveg területének magassága maximum b/4 lehet. Ha a szöveg mennyisége ennél nagyobb területet kíván, akkor a PR hirdetések layoutját kell használni. A PR hirdetésre a későbbiekben mutatunk példákat (8.5 pont).

■ A KENYÉRSZÖVEG TERÜLETÉNEK TARTALMA

Ide kerül a kenyérszöveg, az adott operatív program irányító hatóság neve és az azokhoz tartozó szlogenek, táblázatok.

Lásd az ábrát.

■ A KENYÉRSZÖVEG TERÜLETÉNEK SZÍNE

100% FEHÉR.



■ A KENYÉRSZÖVEG MENNYISÉGE

A kenyérszöveg a tükörben helyezkedik el (lásd. Headline). A szöveg maximum 800 karakter lehet.



..... Lorem ipsum dolor sit amet

Aconsetetur sadipscing elitr, sed diam nonumy eirmod tempor invidunt ut labore et dolore magna aliquyam erat, sed diam voluptua. At vero eos et accusam et justo duo dolores et ea rebum. Stet clita kasd gubergren, no sea takimata sanctus est.

a/30

2,5 x a/30

Készült a Nemzeti Fejlesztési Terv X.Y. Operatív Programja keretében.
További információ: www.magyarorszag.hu/tema • infovonal: 06 80 204 514

■ A KENYÉRSZÖVEG BETŰTÍPUSA

Bethold Akzidenz Grotesk LIGHT

VAGY

Bethold Akzidenz Grotesk NORMAL

VAGY

Bethold Akzidenz Grotesk MEDIUM

Csak kiemelésekre használható.

■ A KENYÉRSZÖVEG FORMÁZÁSA

A kenyérszöveg tömbösített legyen.

Felsorolásnál balra kell zárni.

■ A KENYÉRSZÖVEG BETŰMÉRETE

A kenyérszöveg 6 PONTOS BETŰNÉL KISEBB NEM LEHET.

NEM LEHET NAGYOBB, mint a kisebb headline sor.

■ A KENYÉRSZÖVEG SZÍNE

A kenyérszöveg színe 100% FEKETE. Egy kreatívon belül egy színt kell használni illetve a kiemelésekhez (honlap stb.) még egy szín megengedett.

AZ ÁLLANDÓ ELEM HELYE

Az állandó elem, a lap aljától felfelé $a/30$ távolságra van. Az ábra szerint kell elhelyezni.

AZ ÁLLANDÓ ELEM BETŰMÉRETE

Minimum 4 pontos.

AZ ÁLLANDÓ ELEM TARTALMA

Általában a tartalomra vonatkozó további információk (webcím, infóvonal, stb.) kerülnek ide, valamint (ahol a finanszírozás miatt szükséges) fel kell tüntetni a következő szöveget: „Készült a Nemzeti Fejlesztési Terv XY Operatív Programja keretében.”

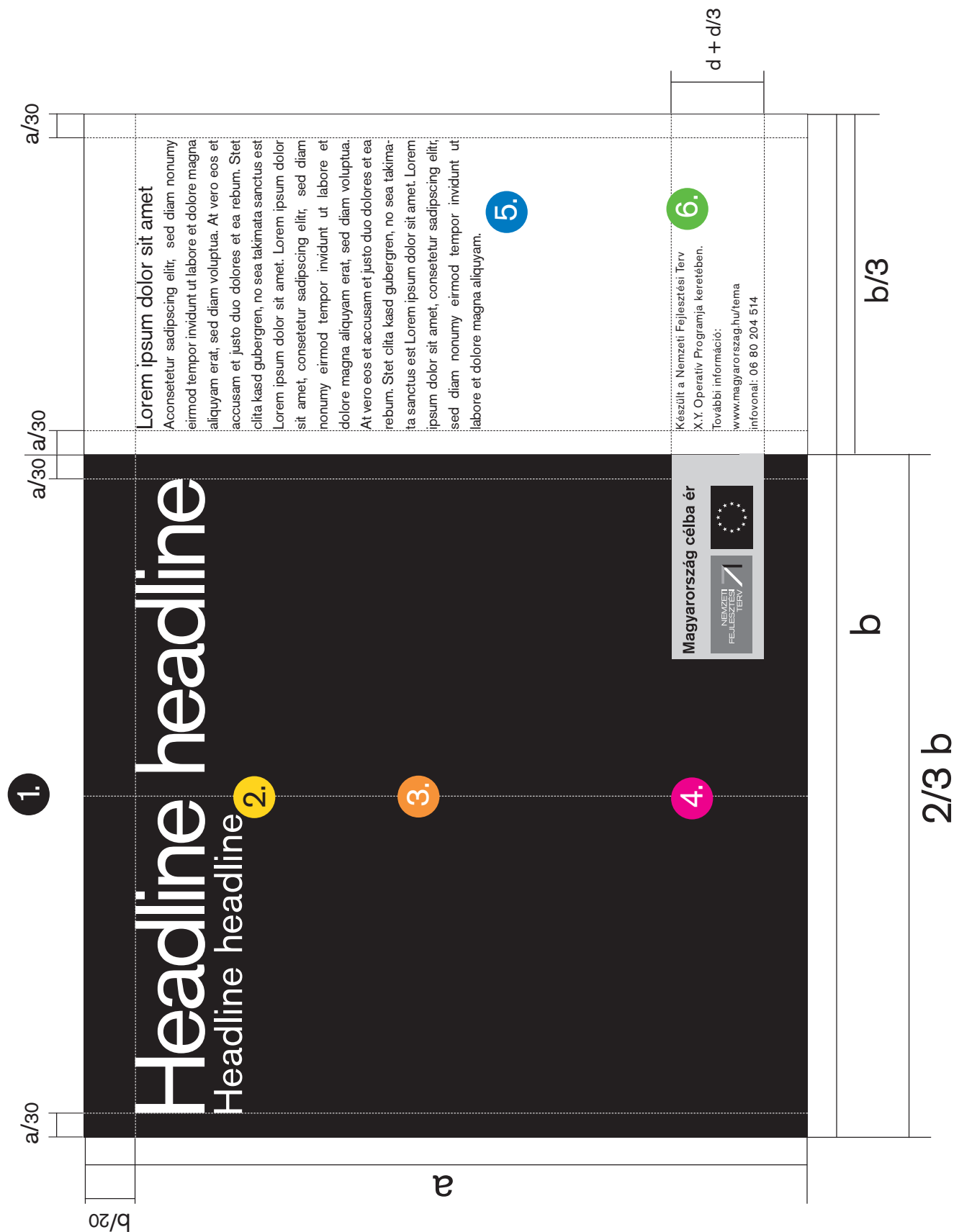


AZ ÁLLANDÓ ELEM SORKIZÁRÁSA

Az állandó elem balra zárt legyen.

Középre zárt csak akkor lehet, ha felette középpontosan elhelyezett logók, ill táblázat van.

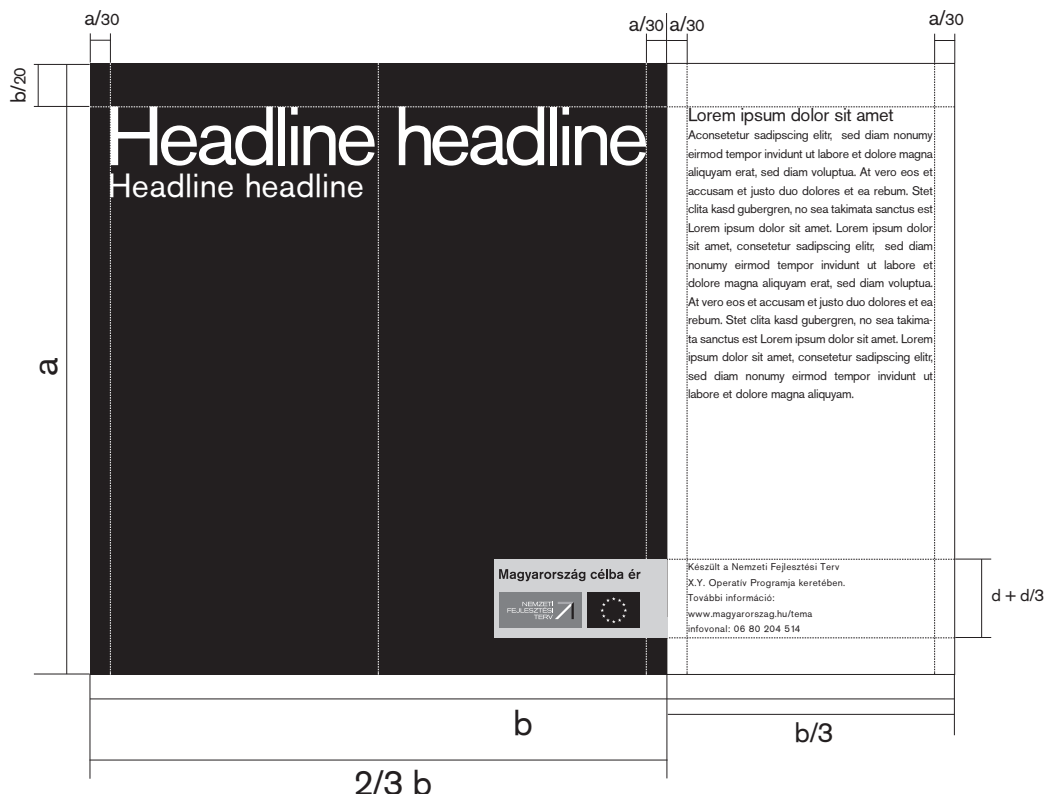
■ A/4 FEKVŐ SAJTÓHIRDETÉS (az ábrán 90° -kal elforgatva).



- A HEADLINE-ra az 2.2a, 2.2b, 2.2c pontokban már ismertetett szabályok érvényesek.

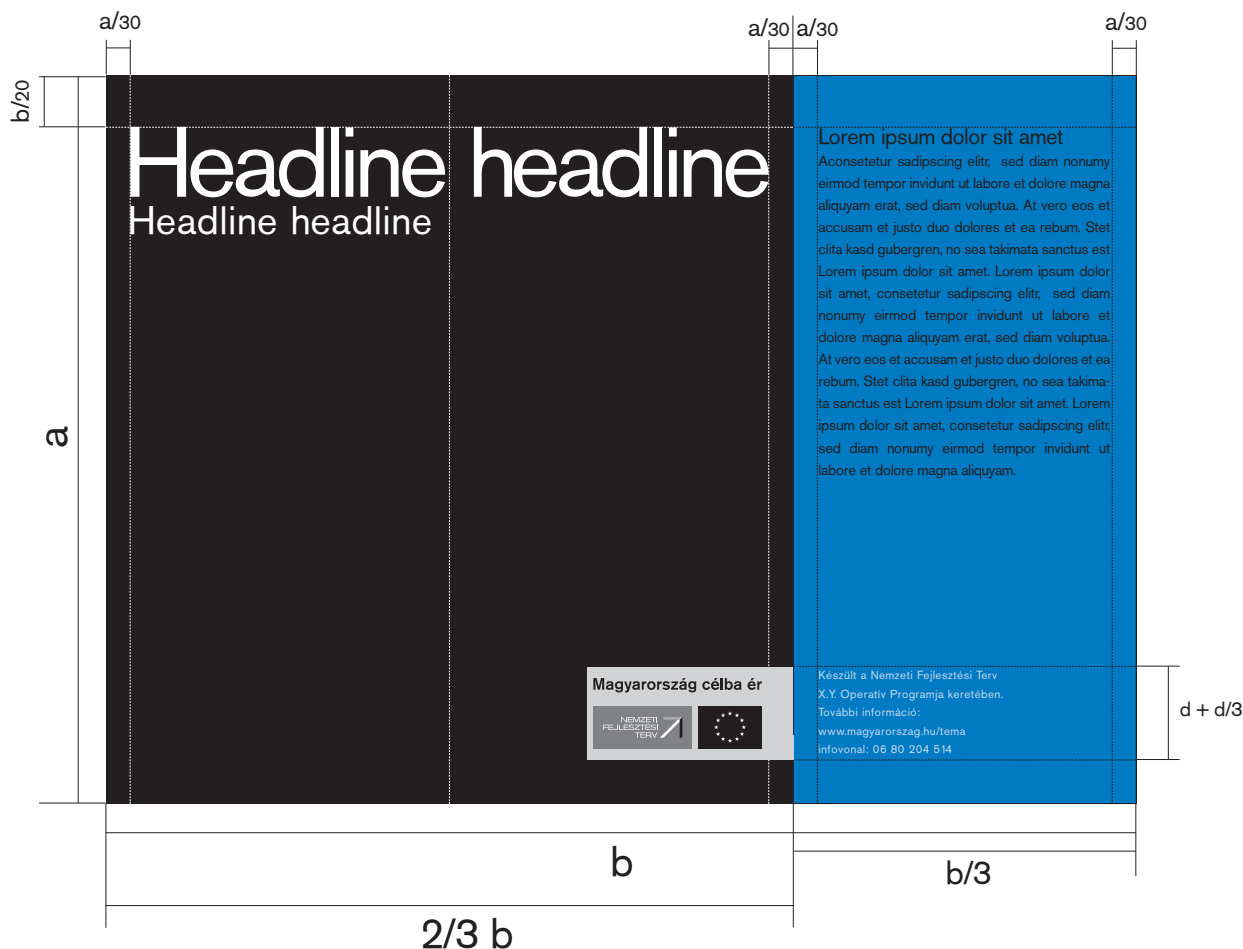
- A KÉP MÉRETE állandó: $a \times 2/3b$. A kép minden esetben kifutó.
- A KÉP-re az 2.3 pontban már ismertetett szabályok érvényesek.

- A BRANDCSÍKRA az 2.4a, 2.4b, 2.4c, 2.4d pontokban már ismertetett szabályok érvényesek, a következő módosítások figyelembevételével.



- A BRANDCSÍK HELYE állandó, a fenti ábra szerint határozzuk meg. Mindig a dokumentum aljától felfelé d távolságra, a kép jobb oldalára zárva helyezzük el.

- A KENYÉRSZÖVEGRE az 2.5a, 2.5b, 2.5c pontokban már ismertetett szabályok érvényesek, a következő módosítások figyelembevételével.



■ A KENYÉRSZÖVEG TERÜLETÉNEK MÉRETE

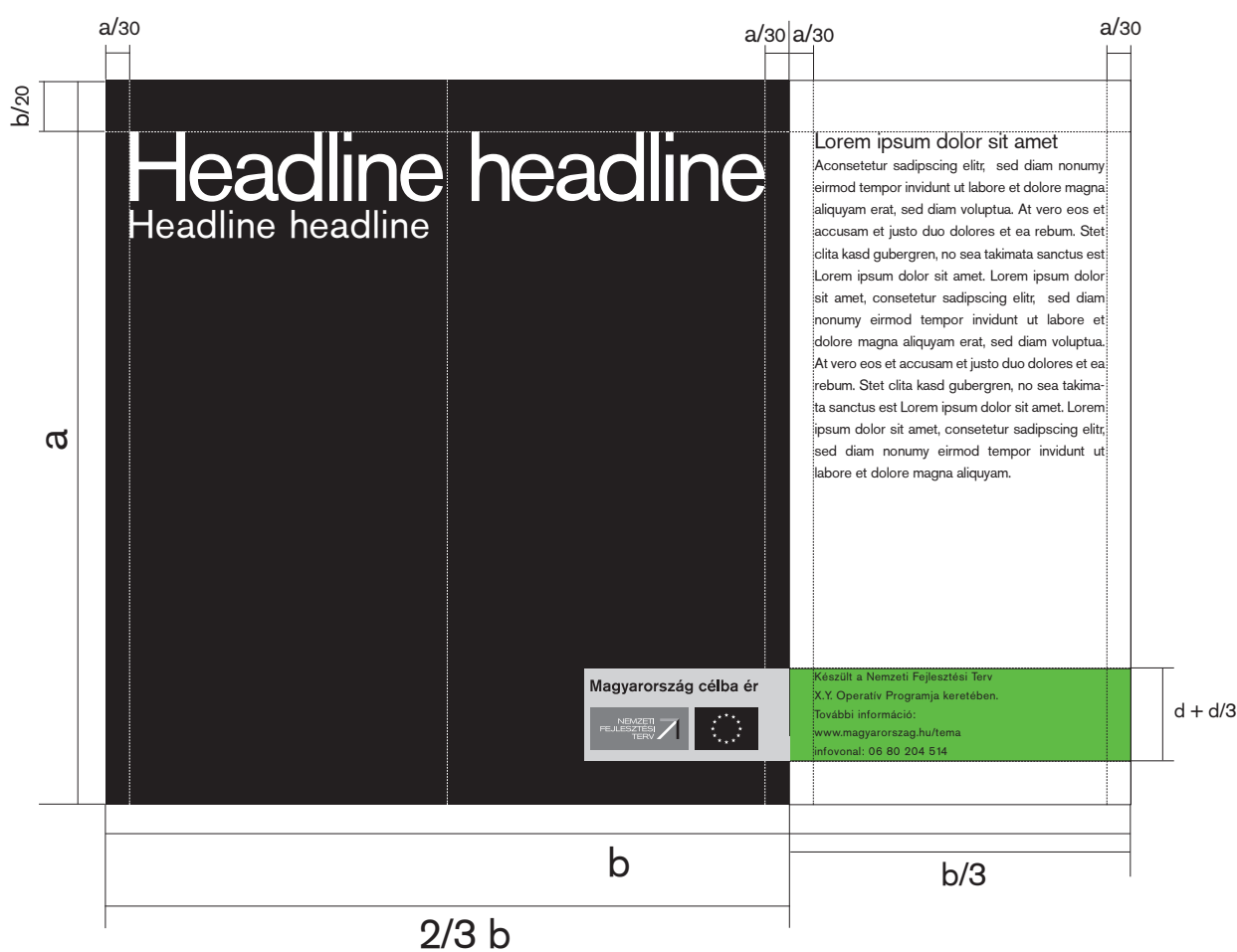
A kenyérszöveg területét az ábra alapján határozzuk meg.

A kenyérszöveg területének szélessége $b/3$, itt helyezkedik el az állandó információs elem is.

- AZ ÁLLANDÓ ELEMRE a 2.6 pontban már ismertetett szabályok érvényesek, a következő módosítások figyelembevételével.

Szélessége $b/3$.

- AZ ÁLLANDÓ ELEM az ábra szerint helyezkedik el.



■ EUROPLAKÁT 2 (az ábrán 90°-kal elforgatva).


■ EZT A MEGOLDÁST AKKOR
ALKALMAZZUK, HA NINCS
KENYÉRSZÖVEG.



- A HEADLINE-ra az 2.2a, 2.2b, 2.2c pontokban már ismertetett szabályok érvényesek.

- A KÉP MÉRETE állandó: $b \times 3/4a$. A kép minden esetben kifutó.
- A KÉP-re az 2.3 pontban már ismertetett szabályok érvényesek.

- A BRANDCSÍKRA az 2.4a, 2.4b, 2.4c, 2.4d pontokban már ismertetett szabályok érvényesek, a következő módosítások figyelembevételével.

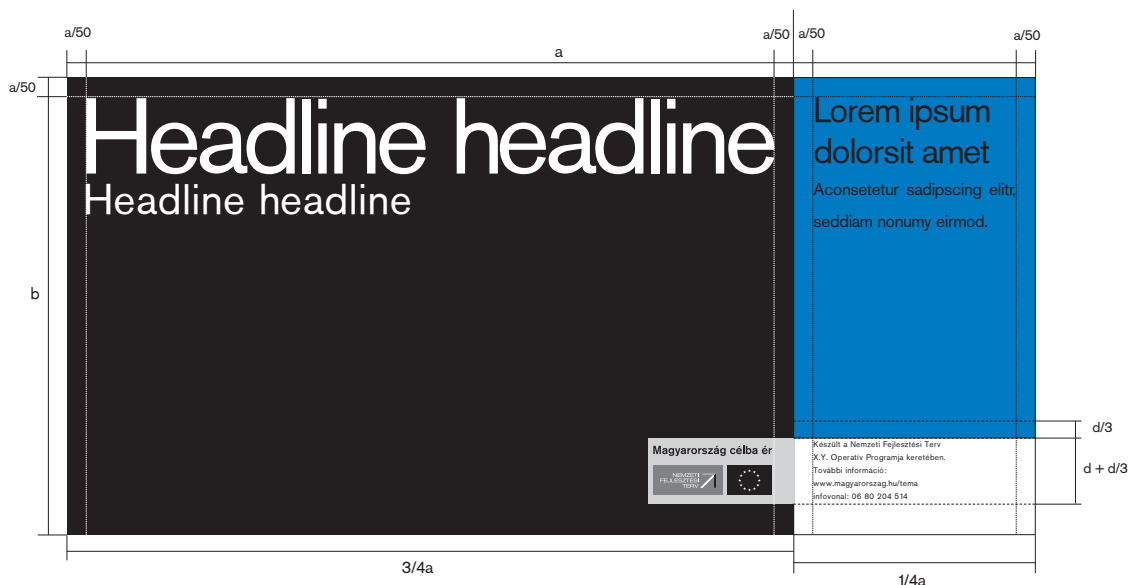


- A BRANDCSÍK MÉRETE **ARÁNYAIBAN** azonos az álló A/4 dokumentumban használt mérettel.

- A KENYÉRSZÖVEGRE a 3.5 pontban már ismertetett szabályok érvényesek, a következő módosítások figyelembevételével.

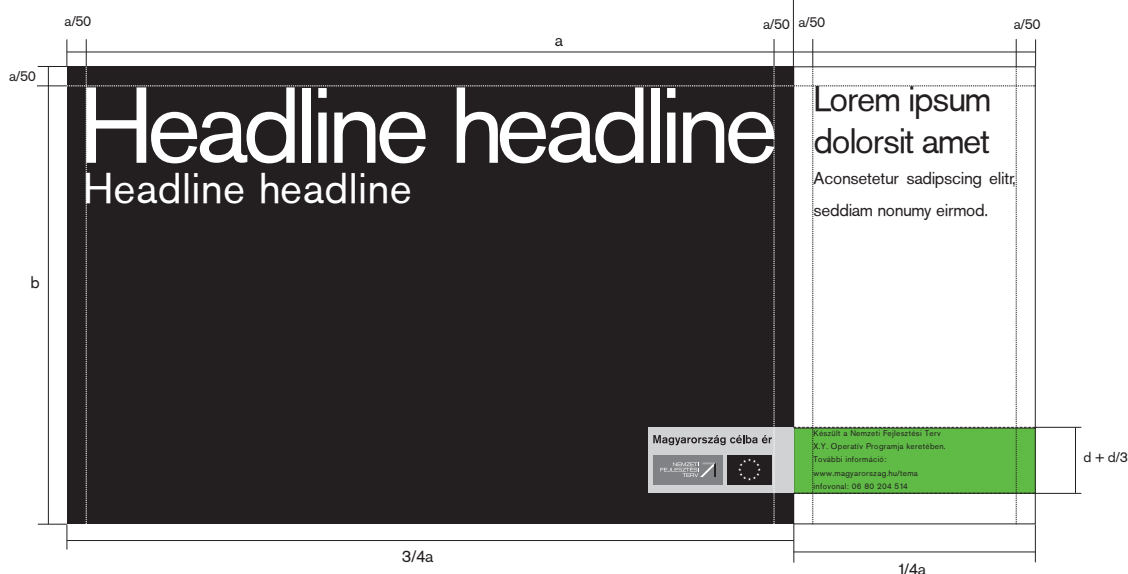
Szélessége $1/4a$.

- A KENYÉRSZÖVEG AZ EUROPLAKÁT ESETÉBEN MAXIMUM 10-12 SZÓBÓL ÁLLHAT!



- AZ ÁLLANDÓ ELEMRE a 3.6 pontban már ismertetett szabályok érvényesek, a következő módosítások figyelembevételével.

Szélessége $1/4a$.




■ AVENIR (PLAKÁT)



- A HEADLINE-ra az 2.2a, 2.2b, 2.2c pontokban már ismertetett szabályok érvényesek.

- A KÉP-re az 2.3 pontban már ismertetett szabályok érvényesek, a következő módosítások figyelembevételével.
- A KÉP AZ EGÉSZ FELÜLETET BETÖLTI, kivéve az állandó elem csíkját.

- A BRANDCSÍKRA az 2.4a, 2.4b, 2.4c, 2.4d pontokban már ismertetett szabályok érvényesek, a következő módosítások figyelembevételével.



- A BRANDCSÍK MÉRETE **ARÁNYAIBAN** azonos az álló A/4 dokumentumban használt mérettel.

- A BRANDCSÍK TÁVOLSÁGA az állandó elemtől $d/3$.

- AZ AVENIR ESETÉBEN **NINCS KENYÉRSZÖVEG!**

Ebben a pontban a **LOGÓRA** vonatkozó kérdéseket mutatjuk be.


- A LOGÓ TERÜLETÉNEK MÉRETE

A brandcsík és a szlogen flekkje együtt, azaz $d+d/3$, szélessége a logótól függően változó.

- A LOGÓ TERÜLETÉNEK SZÍNE 100% FEHÉR.

- A LOGÓ ELHELYEZÉSE: **NEM** lóghat bele a margóba, jobbrazárt.

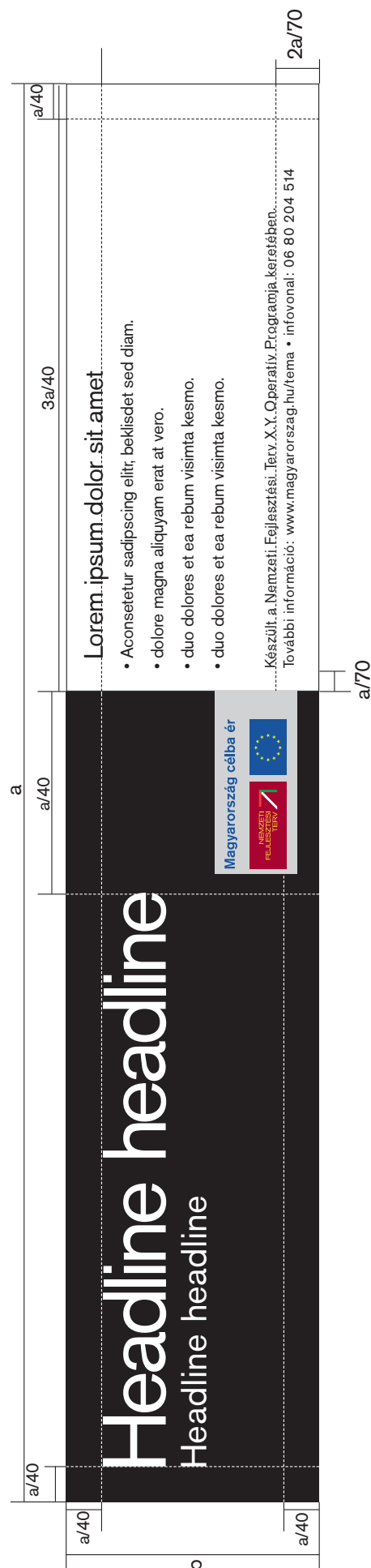
- AZ ÁLLANDÓ ELEMRE a 3.6 pontban már ismertetett szabályok érvényesek, a következő módosítások figyelembevételével.
- AZ AVENIR ESETÉBEN AZ ÁLLANDÓ ELEM az ábra szerinti területen helyezkedik el.
- AZ ÁLLANDÓ ELEM MÉRETE: A margótól a brandcsíig tart.



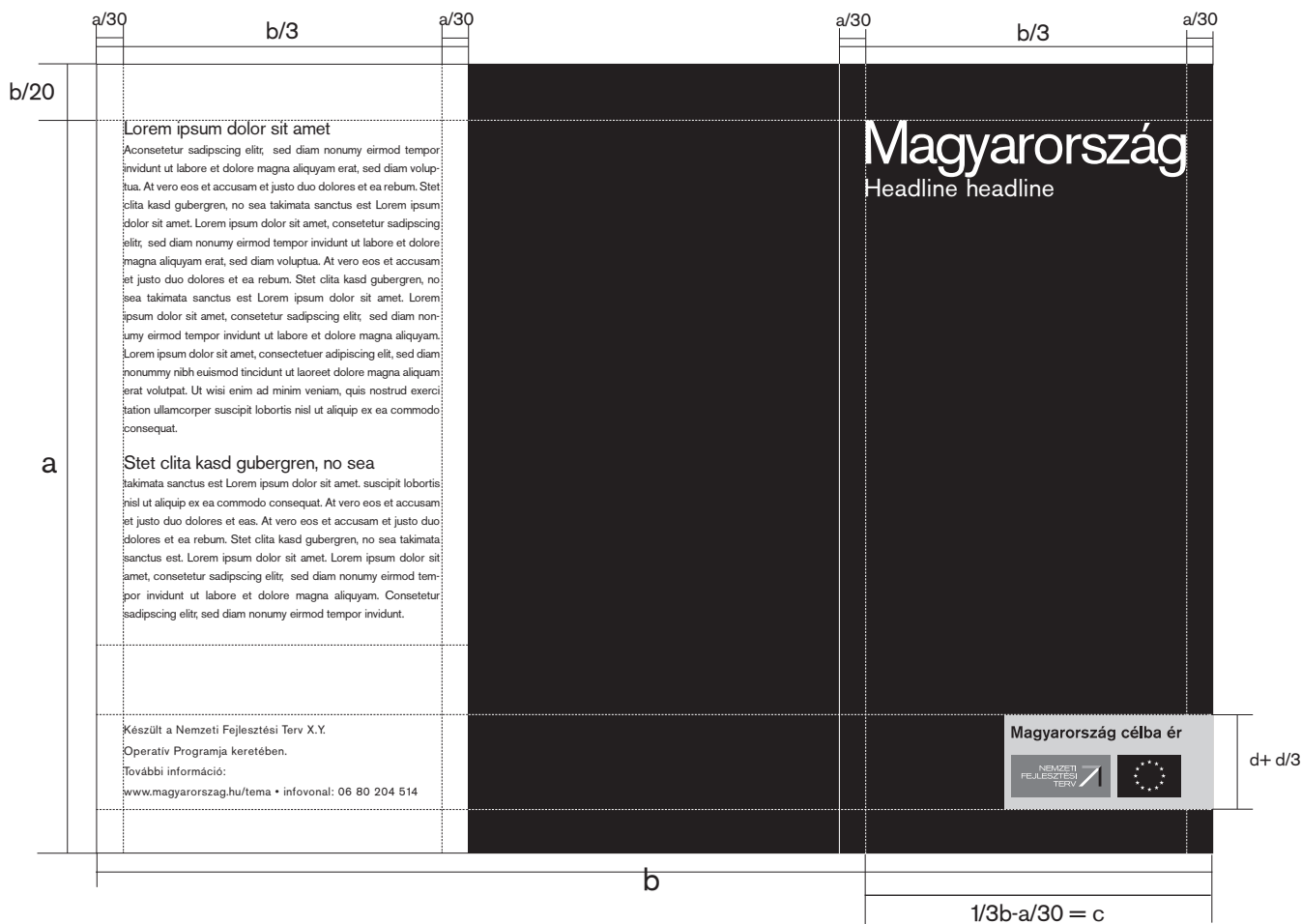
■ CSÍK HIRDETÉS (280x50 mm)

(Az ábrán 90°-kal elforgatva).

■ A CSÍK HIRDETÉS ARÁNYRENDSZERÉNEK FIGYELEMBEVÉTELÉVEL az előző pontokban ismertetett szabályokat alkalmazzuk!



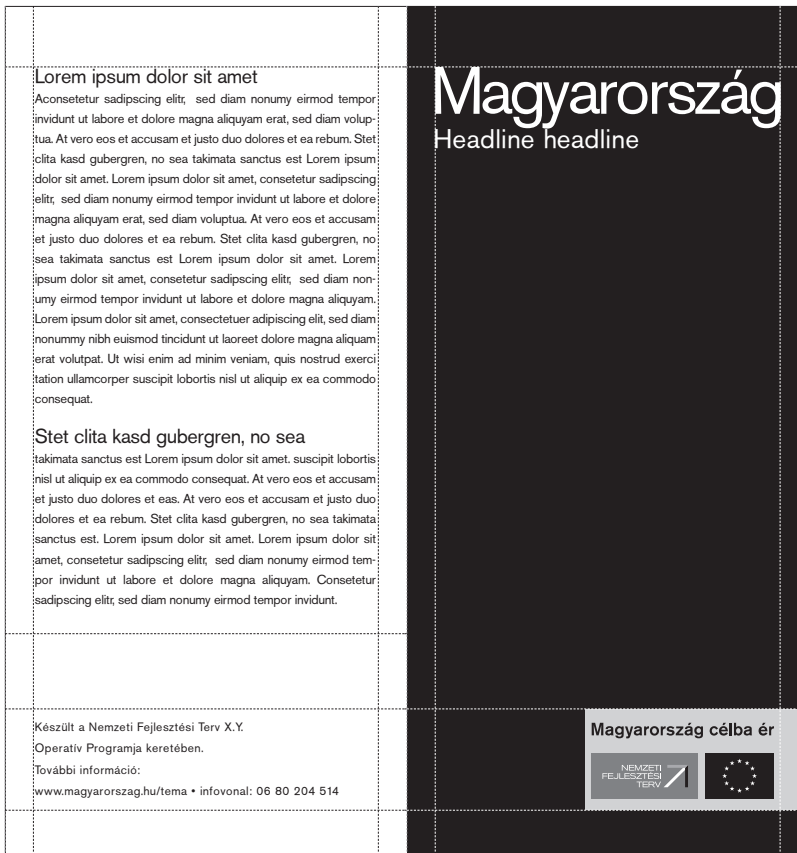
■ LA/4 SZÓRÓ, 6 OLDALAS (göngyölt hajtás), KÍVÜL. Az alkalmazott arányok az ábrán láthatók.



■ LA/4 SZÓRÓ, 6 OLDALAS (göngyölt hajtás), BELÜL



- LA/4 SZÓRÓ, 4 OLDALAS, KÍVÜL. Az alkalmazott arányok az 6 oldalas LA/4 szorólanál ismertetett értékeknek megfelelően.



- LA/4 SZÓRÓ, 4 OLDALAS, BELÜL. Az alkalmazott arányok az 6 oldalas LA/4 szorólanál ismertetett értékeknek megfelelően.



■ A/6, A/5, A/4, A/3, A/2 méretű álló PR hirdetés



- A HEADLINE-ra az 2.2a, 2.2b, 2.2c pontokban már ismertetett szabályok érvényesek.

■ A KÉP


A PR hirdetésekénél vagy az arculati felületet kell használni (1.) vagy egy szürkeárnyaltos (20% FEKETE) alnyomatot (2.) .

A kreatívhoz felhasznált kép MINDIG KIFUTÓ LEGYEN.

1. színes PR hirdetés alap



2. szürkeárnyaltos PR hirdetés alap (példa)



■ **A BRANDCSÍKRA** az 2.4a, 2.4b, 2.4c, 2.4d pontokban már ismertetett szabályok érvényesek, a következő módosítások figyelembevételével.

■ **A BRANDCSÍK ELHELYEZÉSE**

A brandcsíkot (a szlogen flekkje nem számít bele) az állandó elemtől $2/3d$ távolságra kell elhelyezni lásd a 8.1a pontban.

■ **A KENYÉRSZÖVEGRE** az 2.5a, 2.5b, 2.5c pontokban már ismertetett szabályok érvényesek, a következő módosítások figyelembevételével.

■ **A KENYÉRSZÖVEG ELHELYEZÉSE**

A szöveg a headlinetől $b/20$ távolságra kezdődik és maximum a brandcsíktól $d/3$ távolságig tart.

■ **A KENYÉRSZÖVEG SZÍNE**

Amennyiben a 8.3-es pontban ismertetett színes PR hirdetést készítünk, és az arculati felületet alkalmazzuk, a kenyérszöveg színe 100% FEHÉR.

Amennyiben a 8.3-es pontban ismertetett szürkeárnyaltos PR hirdetést készítünk, a kenyérszöveg színe 100% FEKETE.

■ **AZ ÁLLANDÓ ELEMRE** az 2.6 pontban már ismertetett szabályok érvényesek.

n

n

A NEMZETI FEJLESZTÉSI TERV munkatársakat keres

LOREMIPSUMI DOLORVERTAMI munkakörbe

<p>FELADAT:</p> <ul style="list-style-type: none"> • Dolore magna aliquyam • Consetetur sadipscing elitr • Sed diam nonumy eirmod tempor invidunt ut labore et dolore magna aliquyam erat, sed diam voluptua nonumy • Labore et dolore magna aliquyam. <p>AZ ÁLLÁS BETÖLTÉSÉNEK FELTÉTELEI:</p> <ul style="list-style-type: none"> • Sed diam nonumy eirmod tempor invidunt ut labore et dolore magna aliquyam erat, sed diam voluptua diam nonumy eirmo • Stet clita kasd gubergren, no sea takimata sanctus tempor invidunt • Labore et dolore magna aliquyamkasd gubergren, no sea takimata sanctus • Ladiam voluptua am takimata sanctus tempor invidunt justo duo dolores • Accusam et justo duo dolores <p>ELŐNYT JELENT</p> <ul style="list-style-type: none"> • Stet clita kasd gubergren, no sea takimata • Consetetur sadipscing elitr • Sed diam nonumy eirmod tempor invidunt ut labore et dolore magna aliquyam erat, sed diam • sed diam nonumy eirmod tempor invidunt • ipsum dolor sit amet, consetetur sadipscing 	<p>DOKUMENTÁCIÓ:</p> <ul style="list-style-type: none"> • Labore et dolore magna aliquyam erat • Dolor sit amet, consetetur sadip • Sed diam nonumy eirmod temporlaa aliquyam • Sed diam nonumy eirmod tempor invidunt <p>AMIT KÍNÁLUNK:</p> <p>Stet clita kasd gubergren, no sea takimata sanctus est Lorem ipsum dolor sit amet. Lorem ipsum dolor sit amet, consetetur sadipscing elitr, diam nonumy eirmod tempor invidunt ut labore et dolore kasd gubergren, no sea takimata sanctus labore et dolore magna aliquyam. Aconsetetur sadipscing elitr, sed di</p> <p>JELENTKEZÉS:</p> <p>ipscing elitr, sed diam nonumy eirmod tempor invidunt ut labore et dolore magna aliquyam www.magyarország.hu/állás</p> <p>Stet clita kasd gubergren, no sea takimata sanctus est Lorem ipsum dolor sit amet. Lorem ipsum dolor sit amet, consetetur sadipscing elitr, sed diam nonumy eirmod tempor invidunt ut labore et dolore magna aliquyam.</p> <p>Stet clita kasd gubergren, no sea takimata.</p>
---	---

Logó vagy operatív program neve

Magyarország célba ér

3n

■ **AZ ARÁNYRENDSZERBEN** az eddigiektől eltérő módon az n jelenti az egy egységet. A/6-os dokumentum esetén $n = 5\text{mm}$.

■ Az A/6-os (és attól eltérő arányú, de közeli méretű) méret a legkisebb méret, amelyben használható a layout!

■ **AZ ÁLLÁSHIRDETÉS** használható egyaránt színesben és fekete-fehérben is. Színesben célszerű az Európai Unió zászló kékjének egy világos árnyalatát (Pantone Reflex Blue 10-30%) alapként használni.

- A HEADLINE ITT a munkakör megjelölését jelenti.

■ BETŰMÉRETEK

A munkakört írjuk a legnagyobb betűvel (A/6 esetén max.14 pontos).

Az Európai Unió (vagy Nemzeti Fejlesztési Terv) megnevezése a munkakörnél min. 4 ponttal kisebb betűmérettel irandó, A/6 esetén 10 pontos, de nem lehet kisebb vagy ugyanakkora, mint a hirdetés kenyérszövege.

■ A HEADLINE ELHELYEZÉSE

A headline az ábrán ismertetett módon helyezkedik el: fentről mérve 1.5 n -nél kezdődik és 6 n-ig tart az a terület, ahol a headline 2 elemét el kell helyezni.

■ A HEADLINE TÖRDELÉSE

Az Unió (vagy Nemzeti fejlesztési Terv) megnevezése és a munkakör neve csupa nagybetűvel irandó (akárcsak az arányrendszer ábráján), a többi kisbetűvel.

A headline-ok BALRAZÁRTAK.

■ A HEADLINE ELKÜLÖNÍTŐK

A headline elkülönítésére 1 lénia szolgál, **EZ NEM ELHAGYHATÓ**, hiszen ez rendezettebbé teszi a layoutot. A lénia vastagsága 0,5 pont.

Színük 100% FEKETE.

■ A LOGÓK ELHELYEZÉSE

Az álláshirdetésben 2 logót kell elhelyezni egymástól jól elkülönítve. Ennek érdekében, ellentétes oldalon helyezkednek el. Az egyik a Nemzeti Fejlesztési Terv logócsoport, ami a jobb oldalon lent helyezkedik el. A másik az aktuálisan állást hirdető szervezet logója vagy operatív program neve, ami a bal oldalon, lent helyezkedik el.

■ A KENYÉRSZÖVEG ELHELYEZÉSE

A kenyérszöveg a dokumentum tetejétől 7 n távolságra kezdődik és a dokumentum aljától 2 n távolságra ér véget.

■ A KENYÉRSZÖVEG TARTALMA

A kenyérszövegben 6 alpont van:

- FELADAT
- AZ ÁLLÁS BETÖLTÉSÉNEK FELTÉTELEI
- ELŐNYT JELENT
- DOKUMENTÁCIÓ
- AMIT KÍNÁLUNK
- JELENTKEZÉS

Az alpontok betűtípusa Akzidenz Grotesk PFL, csupa nagy betűvel, a többi információ a magyar helyesírás szabályainak megfelelően nagybetűvel kezdődik és kisbetűvel folytatódik.

A kenyérszöveg **BALRAZÁRT**.

■ A KENYÉRSZÖVEG BETŰMÉRETE

Minimális betűmérete 6,5 pontos (A/6-os dokumentum esetén).

A kenyérszöveg betűmérete minimum 3 ponttal kisebb, mint a Miniszterelnöki hivatal a headline-ban.

■ A KENYÉRSZÖVEG TERÜLETE

Színes álláshirdetés esetén a kenyérszöveg területének színe 15% Cyan, csak a felső sarkokban elhelyezett logóka alatti terület fehér.

■ A KENYÉRSZÖVEG SZÍNE

100% FEKETE

■ A CITY LIGHT

Headline headline
Headline headline

Subheadline subheadline
Bodycopy bodycopy bodycopy bodycopy
bodycopy bodycopy bodycopy bodycopy.

Magyarország célba ér

NEMZETI FEJLESZTÉSI TERV

EUROPEAN UNION

Készült a Nemzeti Fejlesztési Terv X.Y. Operatív Programja keretében. A hirdetés az Európai Unió társfinanszírozásával készült.
További információ: www.magyarorszag.hu/tema • infovonal: 06 80 204 514

d

- A HEADLINE-ra, a KÉP-re és a LOGÓCSOPORT-ra az Álló A/4-es hirdetéssel kapcsolatosan ismertettek érvényesek.
- A SZÖVEG TERÜLETÉBEN (ahol a finanszírozás miatt szükséges) az információs sávban fel kell tüntetni a következő szöveget: "Készült a Nemzeti Fejlesztési Terv X.Y. Operatív Programja keretében."

■ FIZETETT HIRDETÉS

Szintén az álló PR hirdetésből vezethető le (8.1a), kiegészülhet képekkel.

Headline headline

Headline headline

Lorem ipsum dolor sit amet
 Consetetur sadipscing elitr, sed diam nonumy eirmod
 tempor invidunt ut labore et dolore magna aliquyam
 erat, sed diam voluptua. At vero eos et accusam et
 justo duo dolores et ea rebum. Stet clita kasd guber-
 gren, no sea takimata sanctus est Lorem ipsum dolor
 sit amet. Lorem ipsum dolor sit amet, consetetur sadip-
 scing elitr, sed diam nonumy eirmod tempor invidunt ut
 labore et dolore magna aliquyam erat, sed diam volup-
 tua. At vero eos et accusam et justo duo dolores et ea
 rebum. Stet clita kasd gubergren, no sea takimata sanc-
 tus est. Lorem ipsum dolor sit amet. Lorem ipsum dolor
 sit amet, consetetur sadipscing elitr, sed diam nonumy
 eirmod tempor invidunt ut labore et dolore magna
 aliquyam erat, sed diam voluptua. At vero eos et
 accusam et justo duo dolores et ea rebum. Stet clita
 kasd gubergren, no sea takimata sanctus est Lorem
 ipsum dolor sit amet. suscipit lobortis nisl ut aliquip ex
 ea commodo consequat. At vero eos et accusam et
 justo duo dolores et eas.

Duis autem vel eum iriure dolor
 in hendrerit in vulputate velit esse molestie consequat,
 vel illum dolore eu feugiat nulla facilisis at vero eros et
 accumsan et iusto odio dignissim qui blandit praesent
 luptatum zzril delenit augue duis dolore te feugait nulla
 facilisi. Lorem ipsum dolor sit amet, consectetur adip-
 iscing elit, sed diam nonummy nibh euismod tincidunt ut
 laoreet dolore magna aliquam erat volutpat.
 Ut wisi enim ad minim veniam, quis nostrud exerci tation
 ullamcorper suscipit lobortis nisl ut aliquip ex ea com-
 modo consequat. Duis autem vel eum iriure dolor in
 hendrerit in vulputate velit esse molestie consequat, vel
 illum dolore eu feugiat nulla facilisis at vero eros et
 accumsan et iusto odio dignissim qui blandit praesent
 luptatum zzril delenit augue duis dolore te feugait nulla
 facilisi. Nam liber tempor cum soluta nobis eleifend
 option congue nihil imperdiet doming id quod mazim

placerat facer possim assum. Lorem ipsum dolor sit
 amet, consectetur adipiscing elit, sed diam nonummy
 nibh euismod tincidunt ut laoreet dolore magna aliquam
 erat volutpat. Ut wisi enim ad minim veniam, quis nos-
 trud exerci tation ullamcorper suscipit lobortis nisl ut
 aliquip ex ea commodo nonummy doming id quod
 mazim nibh consequat.

Duis autem vel eum iriure dolor in hendrerit
 At vero eos et accusam et justo duo dolores et ea
 rebum. Stet clita kasd gubergren, no sea takimata sanc-
 tus est Lorem ipsum dolor sit amet. Lorem ipsum dolor
 sit amet, consetetur sadipscing elitr, sed diam nonumy
 eirmod tempor invidunt ut labore et dolore magna
 aliquyam erat, sed diam voluptua. At vero eos et
 accusam et justo duo dolores et ea rebum. Lorem
 ipsum dolor sit amet, consetetur sadipscing elitr, sed
 diam nonumy eirmod tempor invidunt ut labore et
 Consetetur sadipscing elitr, sed diam labore et dolore
 magna aliquyam erat, sed diam voluptua.

Lorem ipsum dolor sit amet
 Consetetur sadipscing elitr, sed diam nonumy eirmod
 tempor invidunt ut labore et dolore magna aliquyam
 erat, sed diam voluptua. At vero eos et accusam et
 justo duo dolores et ea rebum. Stet clita kasd guber-
 gren, no sea takimata sanctus est Lorem ipsum dolor
 sit amet. Lorem ipsum dolor sit amet, consetetur sadip-
 scing elitr, sed diam nonumy eirmod tempor invidunt ut
 labore et dolore magna aliquyam erat, sed diam volup-
 tua. At vero eos et accusam et justo duo dolores et ea
 rebum. Stet clita kasd gubergren, no sea takimata sanc-
 tus est. Lorem ipsum dolor sit amet. Lorem ipsum dolor
 sit amet, consetetur sadipscing elitr, sed diam nonumy
 eirmod tempor invidunt ut labore et dolore magna
 aliquyam erat, sed diam voluptua.


Az Európai Unió által társfinanszírozott hirdetés.
 Készült a Nemzeti Fejlesztési Terv X.Y. Operatív Programja keretében.
 További információ: www.magyarorszag.hu/tema • infonovon: 06 80 204 514

Magyarország célba ér




- Az Európai Unió strukturális alapjaiból finanszírozott programok kommunikációja során alkalmazott arculati elemek egységes és következetes használatához.

- A/4 LEVÉLPAPÍR (b=15mm)

<p style="text-align: center;">Irányító hatóság vagy közreműködő szervezet</p> <div style="background-color: #cccccc; width: 100px; height: 40px; margin: 10px auto;"></div> <p>MINTA KFT. CÍM</p> <p>NÉV, BEOSZTÁS</p> <p>TÁRGY:</p>	<p>Magyarország célba ér</p>  <p style="text-align: center;">2,5 b</p>
<p>Irányító hatóság vagy közreműködő szervezet elérhetősége</p> <hr/> <p>KÖZÉP-DUNÁNTÚLI REGIONÁLIS FEJLESZTÉSI ÜGYNÖKSÉG Kht. 8000 székesfehérvár, Rákóczi út 25. Tel.: (22) 513-370 Fax: (22) 312-340 www.kdrfu.hu E-mail: info@kdrfu.hu</p>	

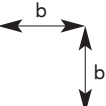
■ PÁLYÁZATI FEDLAP

Irányító hatóság vagy közreműködő szervezet

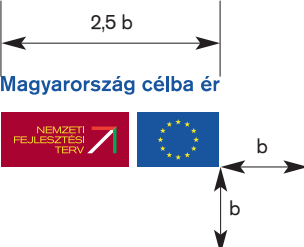


Pályázati formanyomtatvány
aOperatív Program
keretében meghirdetett pályázati kiírásokhoz



Pályázat címe:



Magyarország célba ér



■ A/4, A/5, A/6 BORÍTÉK (b=15mm)



■ HIRDETŐTÁBLA

■ CÉLJA:

- Jól látható, és közérthető módon kommunikálni, hogy a támogatott projekt és annak eredményei az Európai Unió társfinanszírozásával, az Nemzeti Fejlesztési Terv keretében jött létre. A hirdetőtábla méretének összhangban kell lennie a beruházás nagyságával, jelen útmutatóban található típus és méretvariációk ehhez nyújtanak segítséget.

A hirdetőtáblán az Európai Unió és a magyar állam támogatásának feltüntetésére az alábbiak szerint kell helyet biztosítani:

- tartalmaznia kell a szabályos Európai Unió és hazai emblémát, valamint a logócsoporthoz tartozó következő szöveget, a tábla 25%-át elfoglaló kék flekkben, "Az Európai Unió által társfinanszírozott projekt".
- Az Európai Unió támogatásának feltüntetésére használt betűknek legalább ugyanolyan méretűeknek kell lenniük, mint amelyeket a magyar állam támogatásának feltüntetésére használnak, de a betű stílus lehet eltérő;
- Fel lehet tüntetni, hogy melyik közösségi alapról illetve hazai előirányzatból származik a támogatás; a közösségi közreműködés számára a hirdetőtábla teljes felületének legalább 25%-át kell biztosítani;
- A hirdetőtáblákat legkésőbb hat hónappal a projekt befejezését követően lehet eltávolítani és a helyére "Emlékeztető táblát" helyezni. Amennyiben a végső kedvezményezett hirdető- vagy emlékeztető táblát állít fel, tájékoztatókat tesz közzé vagy egyéb információs eszközöket, biztosít olyan projekteknél, amelyeknél az összeghatár ezt nem teszi kötelezővé úgy abban az esetben is a jelen arculati útmutató megjelenítési kötelezettségei szerint köteles eljárni.

Kötelező formai elemei:

- Európai Unió + Nemzeti Fejlesztési Terv logó-csoport
- "Az Európai Unió által társfinanszírozott projekt" szöveg, valamint az Európai Unió zászló a 25%-os kék flekkben.

Kötelező tartalmi elemei:

- Projekt megnevezése és adatai
- Kedvezményezett megnevezése és adatai
- Kivitelező megnevezése és adatai

■ PROJEKT TÁBLA KÉPPEL ÉS KÉP NÉLKÜL

a Strukturális Alapokhoz kapcsolódó támogatásokból megvalósuló beruházásokhoz

- A képes projekt táblát olyan fejlesztésekhez javasoljuk, amelyek illusztrációkkal bemutathatóak.

Bal oldali kép: Fotó vagy illusztráció arról a területről, amelyen a fejlesztés folyik.

Jobb oldali kép: A beruházás látványterve.

EURO-MÉRETŰ TÁBLA

Betűtípus: Akzidenz Grotesz CE, Akzidenz Grotesz CE Medium

a/50 a/50 a/50 a/50

a

a/50

Lorem ipsum dolor sit amet aconsetetur sadipscing elitr, sed diam nonumy eirmod.

Előtte Utána

Kedvezményezett:
Kedvezményezett megnevezése
Cím, elérhetőségek


Kivitelező:
Kivitelező megnevezése
Cím, elérhetőségek

Magyarország célba ér

logó b.

A projekt a Nemzeti Fejlesztési Terv keretében valósul meg.
A támogatás összege: euró (..... Ft)

Az operatív program neve lorem ipsum dol

 Az Európai Unió által társfinanszírozott projekt.

b

b/4

Lorem ipsum dolor sit amet aconsetetur sadipscing elitr, sed diam nonumy eirmod.

Kedvezményezett:
Kedvezményezett megnevezése
Cím, elérhetőségek

Kivitelező:
Kivitelező megnevezése
Cím, elérhetőségek

Magyarország célba ér

logó b.

A projekt a Nemzeti Fejlesztési Terv keretében valósul meg.
A támogatás összege: euró (..... Ft)

Az operatív program neve lorem ipsum dol

 Az Európai Unió által társfinanszírozott projekt.

■ PROJEKT TÁBLA KÉPPEL ÉS KÉP NÉLKÜL

a Strukturális Alapokhoz kapcsolódó támogatásokból megvalósuló beruházásokhoz

AVENÍR-MÉRETŰ TÁBLA

Betűtípus: Akzidenz Groteszke CE, Akzidenz Groteszke CE Medium

a/40

a/40


Lorem ipsum dolor sit amet aconsetetur sadipscing elitr, sed diam nonumy eirmod.


Előtte	Utána	<p>Kedvezményezett: Kedvezményezett megnevezése Cím, elérhetőségek</p> <p>Kivitelező: Kivitelező megnevezése Cím, elérhetőségek</p>
--------	-------	---

A projekt a Nemzeti Fejlesztési Terv keretében valósul meg.
A támogatás összege: euró (..... Ft)

logó b. Az operatív program neve lorem ipsum dol

Magyarország célba ér



 Az Európai Unió által társfinanszírozott projekt.

Lorem ipsum dolor sit amet aconsetetur sadipscing elitr, sed diam nonumy eirmod.

<p>Kedvezményezett: Kedvezményezett megnevezése Cím, elérhetőségek</p> <p>Kivitelező: Kivitelező megnevezése Cím, elérhetőségek</p>

logó b. Az operatív program neve lorem ipsum dol

A projekt a Nemzeti Fejlesztési Terv keretében valósul meg.
A támogatás összege: euró (..... Ft)

Magyarország célba ér



 Az Európai Unió által társfinanszírozott projekt.

■ EMLÉKTÁBLA

Célja: Jól láthatóan, és közérthetően kommunikálni, hogy a megvalósult projekt az Európai Unió társfinanszírozásával, a Nemzeti Fejlesztési Terv keretében jött létre. A kihelyezésére vonatkozó szabályokat a 1159/2000/EK rendelet tartalmazza.

Kötelező elemei:

- Nemzeti Fejlesztési Terv+Európai Unió logócsoport
- „A projekt az Európai Unió társfinanszírozásával, a Nemzeti Fejlesztési Terv keretében valósult meg.” szöveg
- Projekt megnevezése

